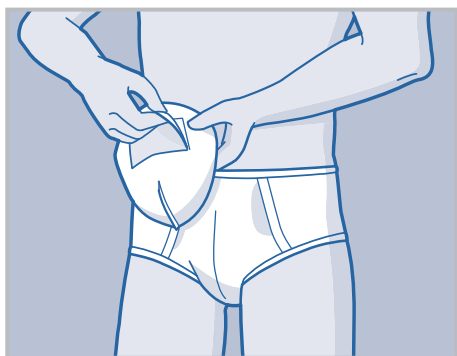


# Attends® For Men

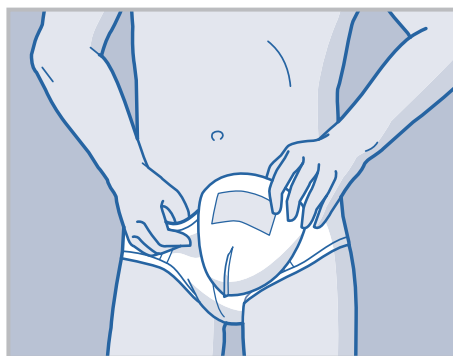


## Brukerveiledning



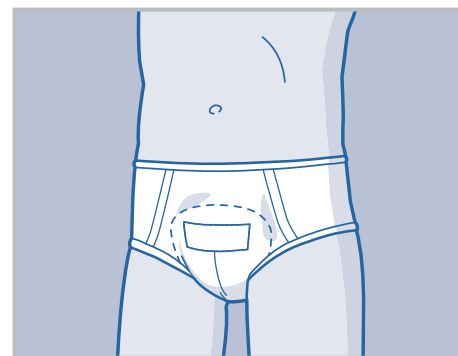
1

Pass på at produktet er brettet helt ut med den bredeste delen vendt oppover (som pilene på beskyttelsespapiret indikerer). Ta bort papiret som beskytter tapen.



2

Sett produktet på plass i undertøyet, og pass på at beskyttelsen beholder sin skålfrem når det fikseses.



3

Fest produktet i undertøyet ved hjelp av festetapen. Pass på at festetapen ikke havner mot huden.

## Tips og råd

### Utvalg

- Velg absorpsjonsnivå på beskyttelsen ut fra en individuell bedømming av brukerens behov.
- For å oppnå en best mulig fiksering anbefaler vi at beskyttelsen brukes i kombinasjon med tettsittende undertøy.
- Vi anbefaler ikke bruk av boxershorts.

### Avfallshåndtering

- Rull sammen produktet og kast det i henhold til gjeldende avfallsregler.
- Ikke kast produktet i toalettet.

For mer informasjon, besøk [www.attends.no](http://www.attends.no)